RESIDENCIAL
RANCHO QUEIMADO



PROJETO ELÉTRICO E HIDRÁULICO

RESIDENCIAL RANCHO QUEIMADO

ITALE
EMPREENDIMENTOS

RESIDENCIAL
RANCHO QUEIMADO

NOTA TÉCNICA
ORIENTAÇÃO E ESPELHAMENTO DAS PLANTAS

As plantas dos projetos elétrico e hidrossanitário do Residencial Rancho Queimado estão organizadas por tipologia, conforme a distribuição dos ambientes e os finais das unidades indicados em cada projeto.

Esclarecemos que unidades pertencentes à mesma tipologia poderão apresentar disposição espelhada ou orientação diferente daquela representada graficamente, incluindo inversão entre os lados direito e esquerdo ou rotação da planta em relação à posição ilustrada no documento.

Essas diferenças decorrem do posicionamento das unidades na edificação e não representam, por si só, alterações na distribuição funcional dos pontos elétricos e hidrossanitários previstos para a respectiva tipologia.

Dessa forma, para a correta interpretação dos projetos, o proprietário deverá considerar a tipologia correspondente à sua unidade e adequar a leitura da planta à orientação real do apartamento, observando a posição dos ambientes, paredes e instalações.

IMPORTANTE: Antes de realizar perfurações, fixações, reformas ou qualquer intervenção em paredes, pisos e instalações, recomenda-se a conferência das condições existentes no local por profissional habilitado, observando os projetos disponibilizados, o Manual do Proprietário e as normas técnicas aplicáveis. As representações gráficas não dispensam a verificação prévia da localização efetiva das tubulações, eletrodutos e demais componentes embutidos.

ITALE EMPREENDIMENTOS IMOBILIÁRIOS LTDA.
Residencial Rancho Queimado

ITALE
EMPREENDIMENTOS

RESIDENCIAL
RANCHO QUEIMADO

	Tomada Baixa 2P+T, 10A, a 30cm do piso acabado
	Tomada Média 2P+T, 10A, a 120cm do piso acabado
	Tomada Alta 2P+T, 10A, a 210cm do piso acabado
	Tomada Baixa 2P+T, 20A, a 30cm do piso acabado
	Tomada Média 2P+T, 20A, a 120cm do piso acabado
	Tomada Alta 2P+T, 20A, a 210cm do piso acabado
	Tomada de Piso 2P+T, 10A
	Tomada de Piso 2P+T, 20A
	Ponto de Força com placa saída de fio, a 230cm do p iso acabado
 h="x"m	Ponto de Força com placa saída de fio, a "x" cm do piso acabado
 a	Interruptor simples de uma seção
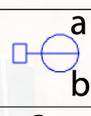 a b	Conjunto de 2 Interruptores simples
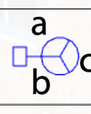 a b c	Conjunto de 3 Interruptores simples
 a	Interruptor paralelo (three-way)
 a	Ponto para acionamento da campainha
	Ponto para campainha
	Ponto de Telefone, RJ11, a 30cm do piso acabado
	Condutores Neutro, Fase, Terra e Retorno, respectiv amente
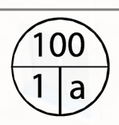 100 1 a	Ponto de luz embutido no teto
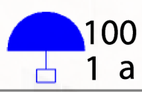 100 1 a	Ponto de luz na parede a 210cm do piso acabado
	Eletroduto corrugado flexível embutido no teto ou n a parede
	Eletroduto de PEAD embutido no piso
	Quadro geral de luz e força embutido a 1,50 do piso acabado
 MED	Caixa para medidor
	Caixa de passagem no piso
	Eletroduto que sobe
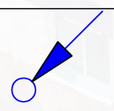	Eletroduto que desce
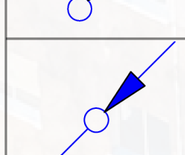	Eletroduto que passa descendo
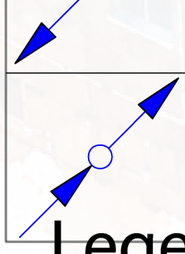	Eletroduto que passa subindo

Legenda Planta Baixa

ITALE
EMPREENDIMENTOS

RESIDENCIAL RANCHO QUEIMADO

PROJETO ELÉTRICO | APARTAMENTO TIPO 1 | FINAL 5, 4, 1 E 2 EXCETO TÉRREO

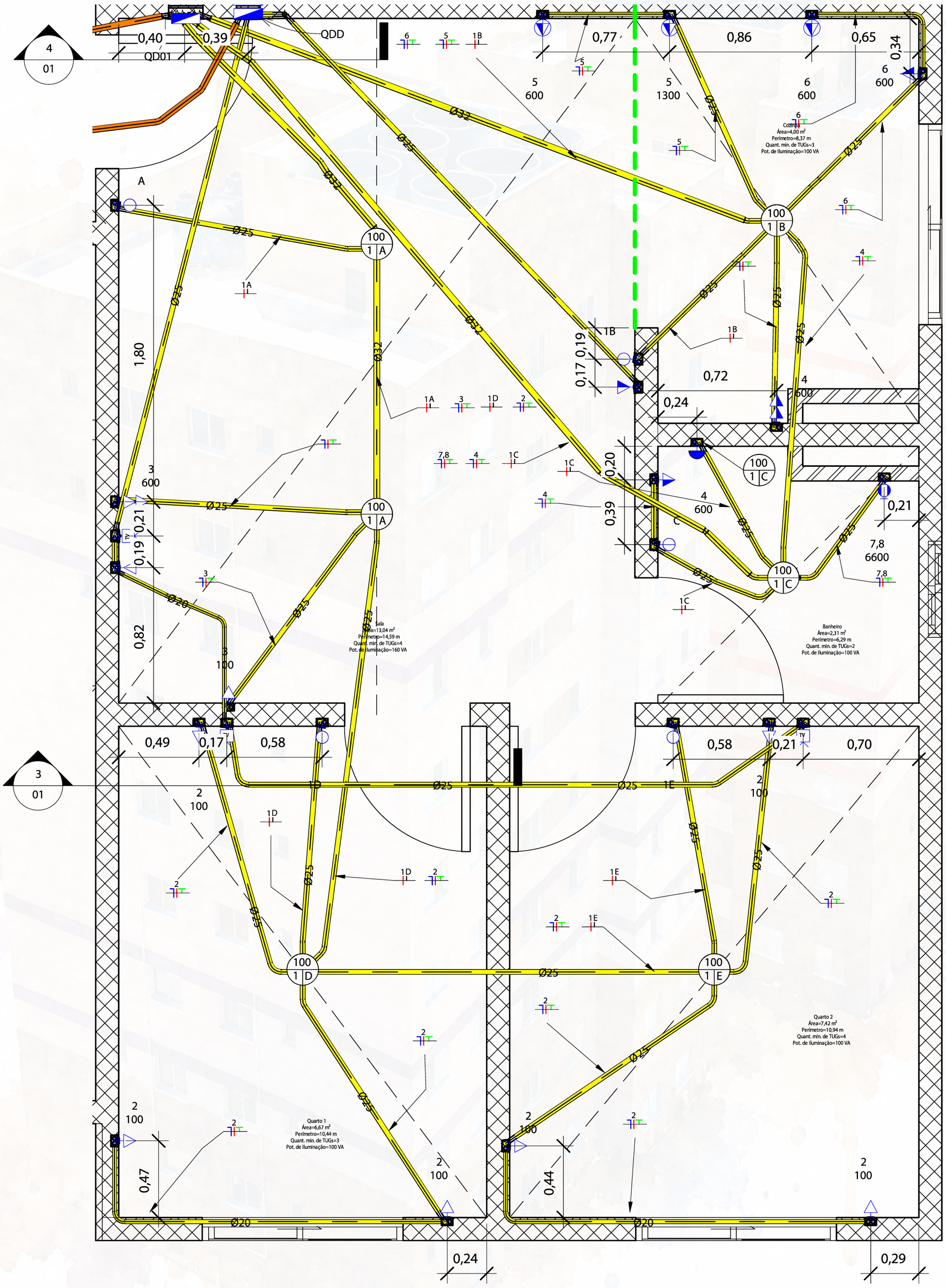

ITALE EMPREENDIMENTOS

RESIDENCIAL RANCHO QUEIMADO

PROJETO ELÉTRICO | APARTAMENTO TIPO 2 | FINAL 3

EXCETO TÉRREO

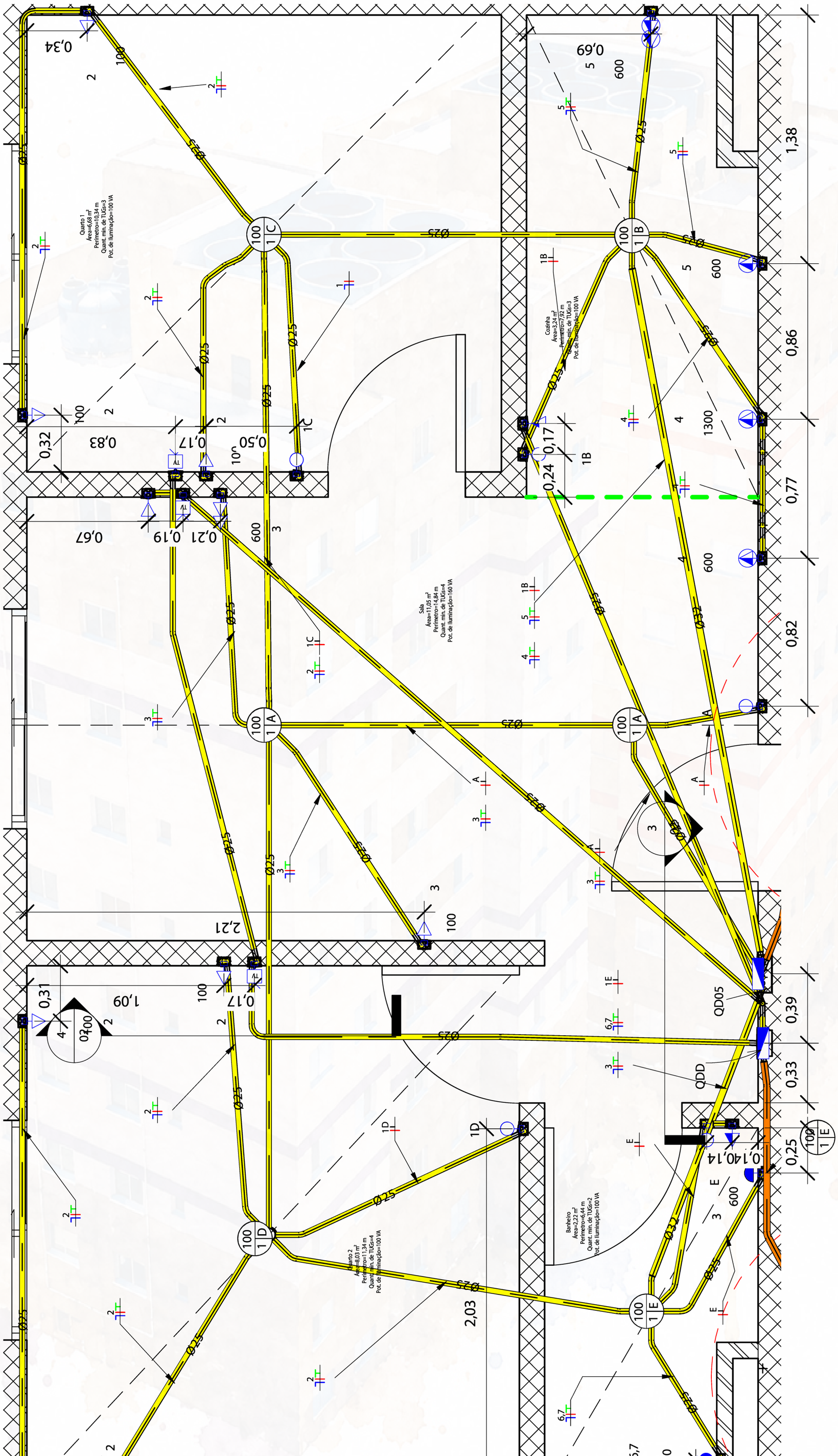

ITALE EMPREENDIMENTOS

RESIDENCIAL RANCHO QUEIMADO

PROJETO ELÉTRICO | APARTAMENTO TIPO 3 | FINAL 6

EXCETO TÉRREO

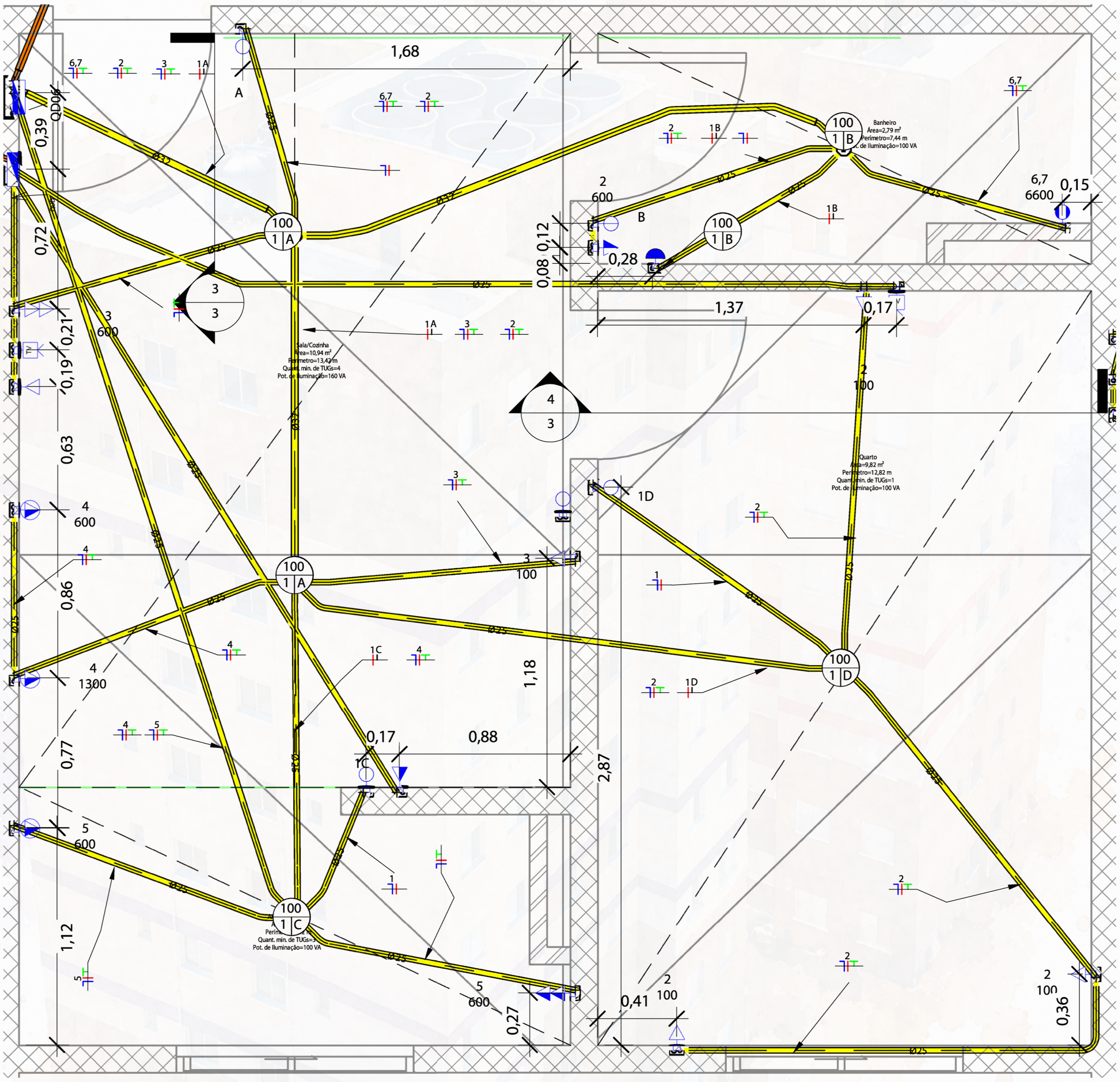

ITALE EMPREENDIMENTOS

PROJETO HIDRÁULICO | APARTAMENTO TIPO 1 | FINAL 5, 4, 1 E 2 EXCETO TÉRREO

RESIDENCIAL RANCHO QUEIMADO

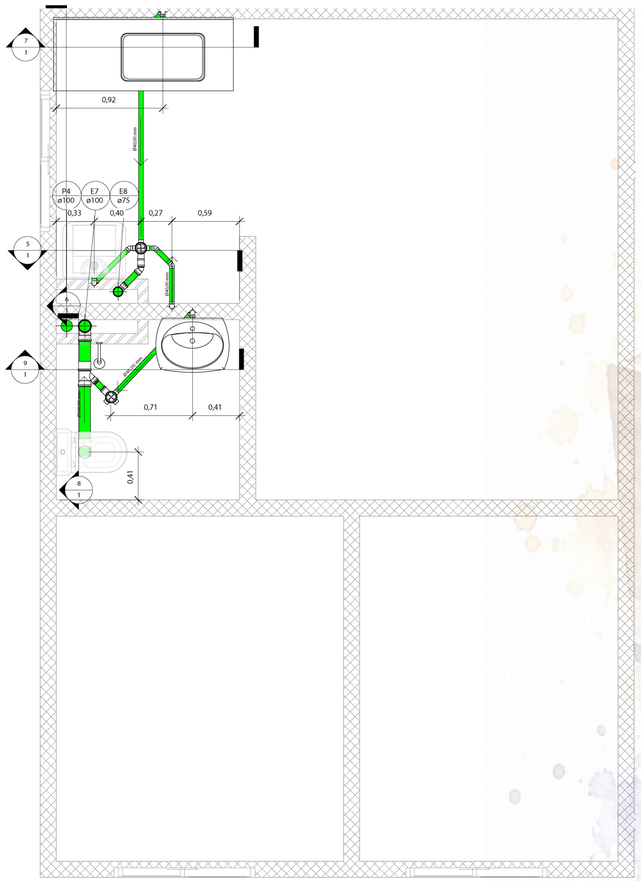

1 AP TIPO 1 - ESGOTO
1 : 20

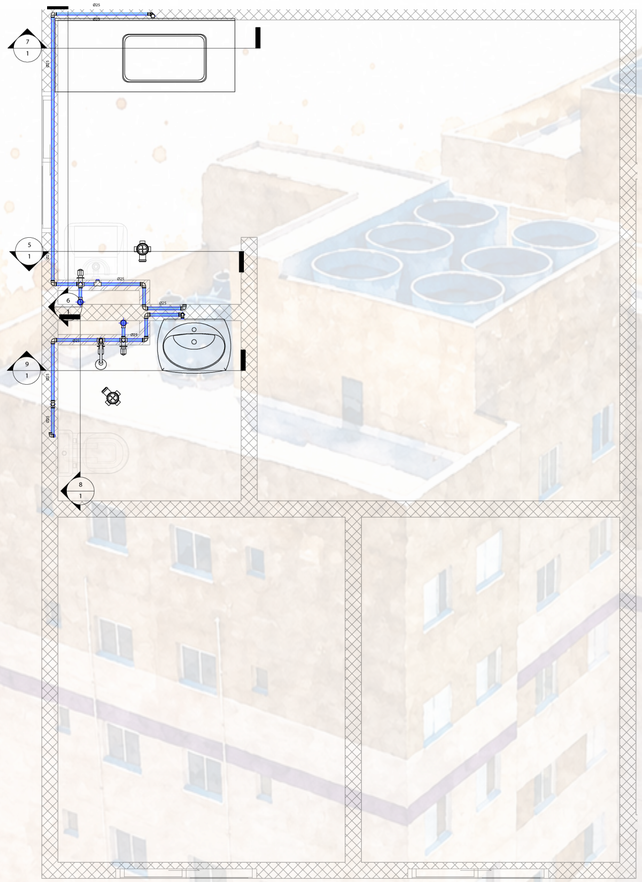

2 AP TIPO 1 - ÁGUA FRIA
1 : 20

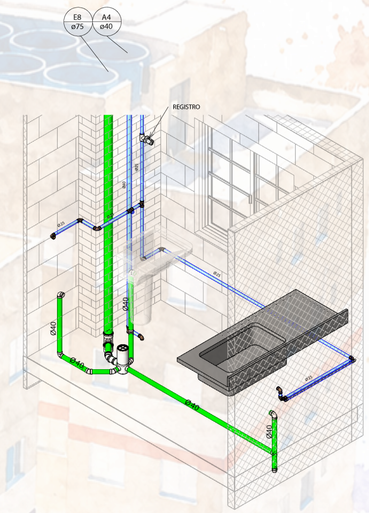

3 AP Tipo 1 Cozinha

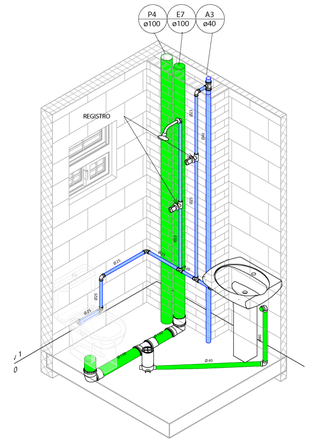

4 AP Tipo 1 WC

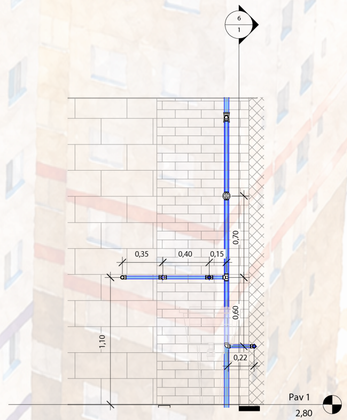

5 AP TIPO 1 - VISTA AS
1 : 20

- Água quente doméstica
- Sanitário
- Ventilação
- Reuso
- Proteção de prevenção contra incêndio
- Água fria doméstica
- Gás

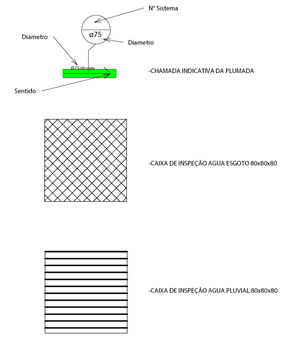

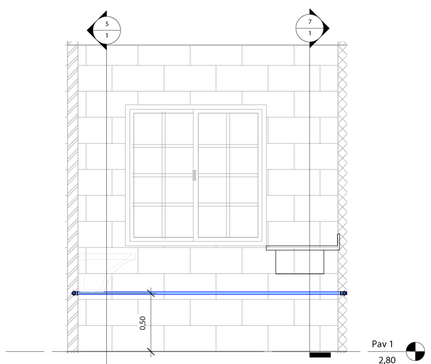

6 AP TIPO 1 - VISTA AS/COZINHA
1 : 20

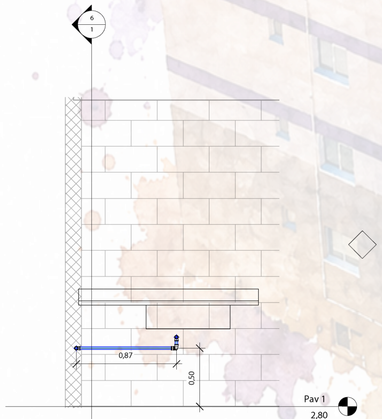

7 AP TIPO 1 - VISTA COZINHA
1 : 20

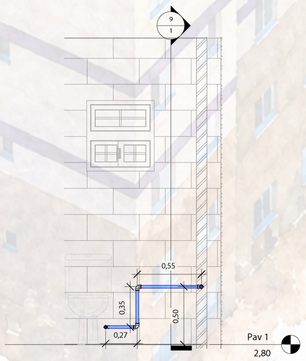

8 AP TIPO 1 - VISTA WC 1
1 : 20

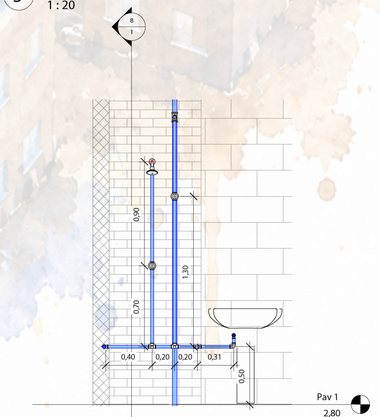

9 AP TIPO 1 - VISTA WC 2
1 : 20

ITALE EMPREENDIMENTOS

PROJETO HIDRÁULICO | APARTAMENTO TIPO 2 | FINAL 3

EXCETO TÉRREO

RESIDENCIAL RANCHO QUEIMADO

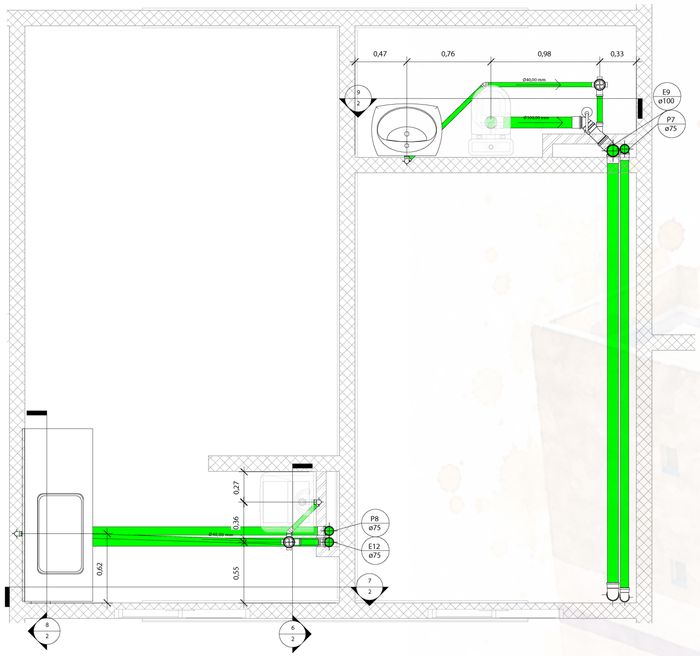

1 AP TIPO 2 - ESGOTO
1 : 20

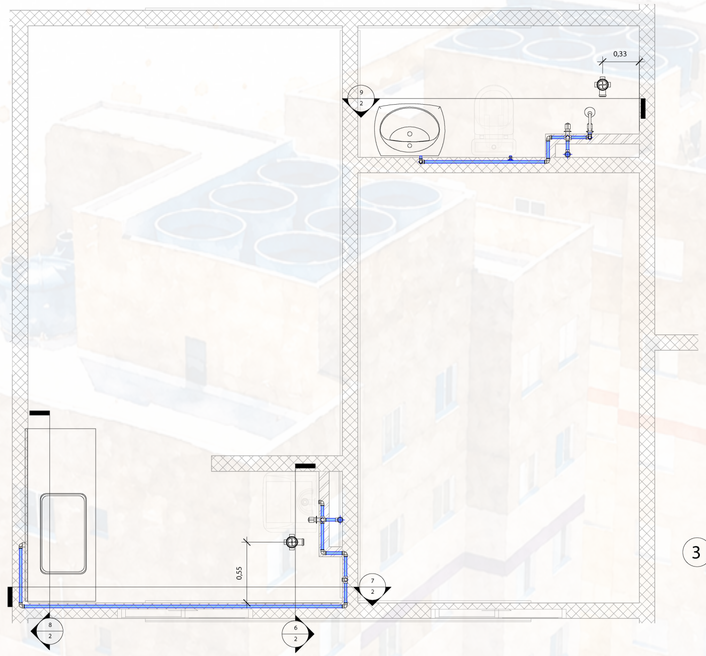

2 AP TIPO 2 - ÁGUA FRIA
1 : 20

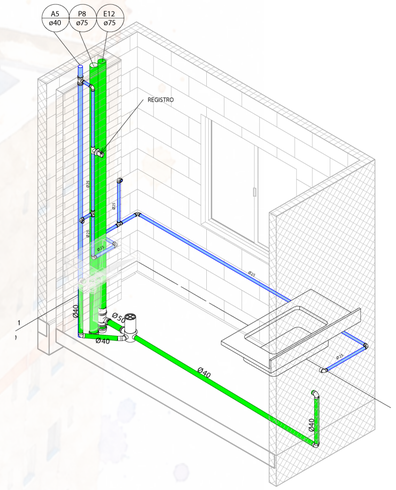

3 AP Tipo 2 Cozinha

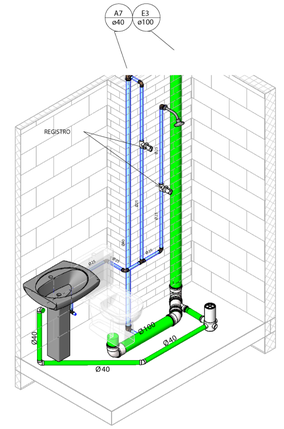

4 AP Tipo 2 WC

- Água quente doméstica
- Sanitário
- Ventilação
- Reuso
- Proteção de prevenção contra incêndio
- Água fria doméstica
- Gás

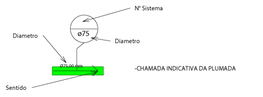

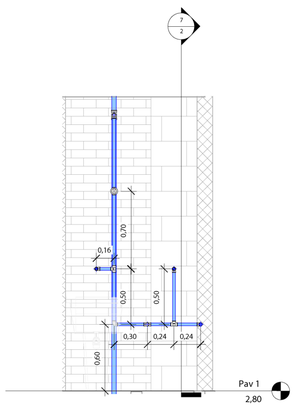

6 AP TIPO 2 - VISTA AS
1 : 20

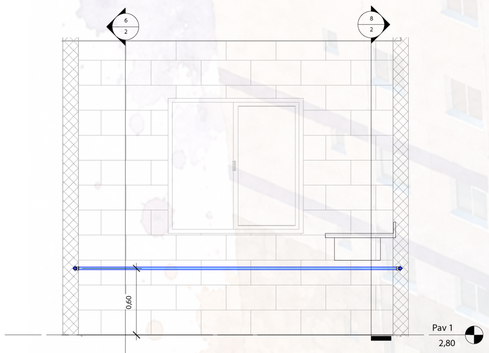

7 AP TIPO 2 - VISTA AS/COZINHA
1 : 20

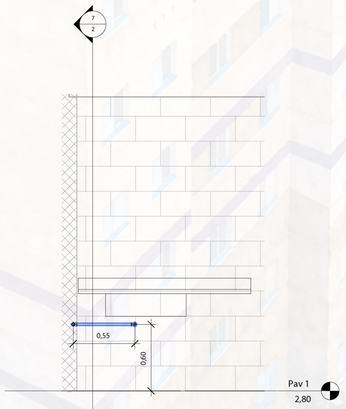

8 AP TIPO 2 - VISTA COZINHA
1 : 20

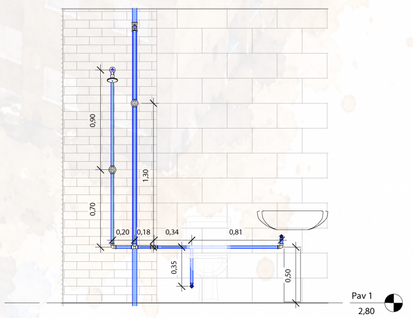

9 AP TIPO 2 - VISTA WC
1 : 20

ITALE EMPREENDIMENTOS

PROJETO HIDRÁULICO | APARTAMENTO TIPO 3 | FINAL 6

EXCETO TÉRREO

RESIDENCIAL RANCHO QUEIMADO

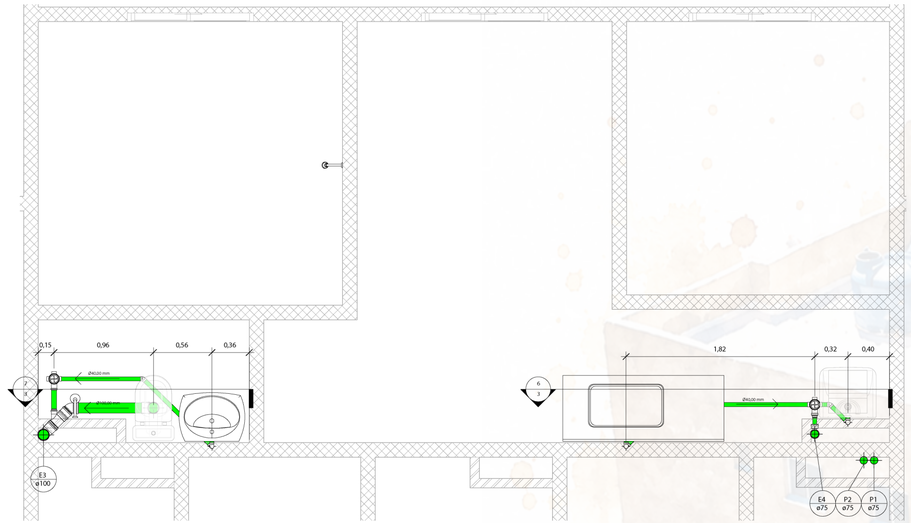

AP TIPO 3 - ESGOTO

1 : 20

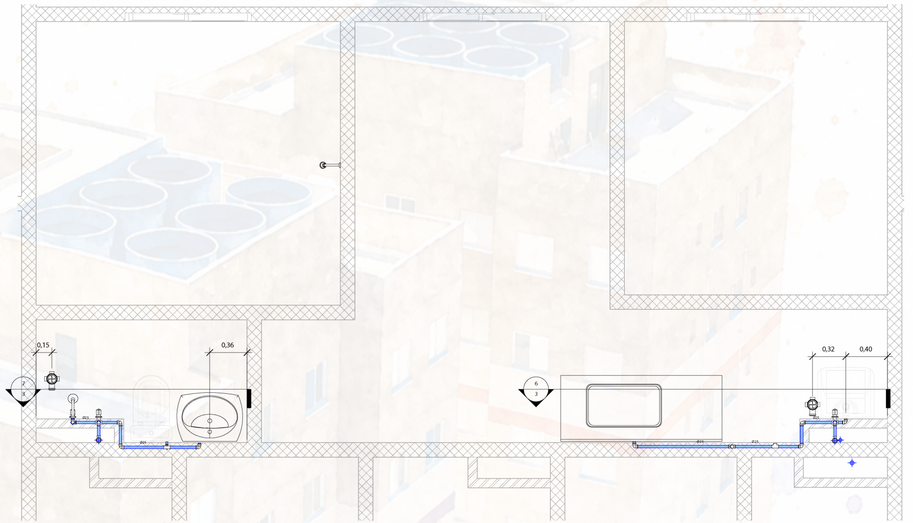

2 AP TIPO 3 - ÁGUA FRIA

1 : 20

- Água quente doméstica
- Sanitário
- Ventilação
- Reuso
- Proteção de prevenção contra incêndio
- Água fria doméstica
- Gás



-CHAMADA INDICATIVA DA PLUMADA

-CAIXA DE INSPEÇÃO AGUA ESGOTO 80x80x80

-CAIXA DE INSPEÇÃO AGUA PLUVIAL 80x80x80

3 -Legenda-

1 : 20

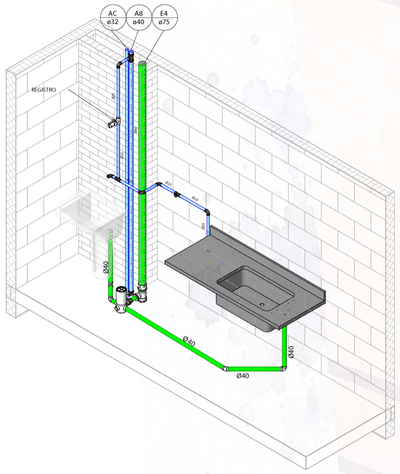

4 AP Tipo 3 Cozinha

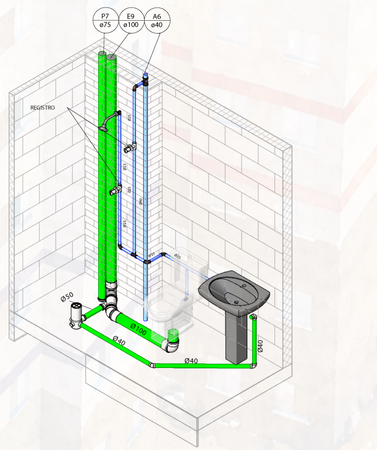

5 AP Tipo 3 WC

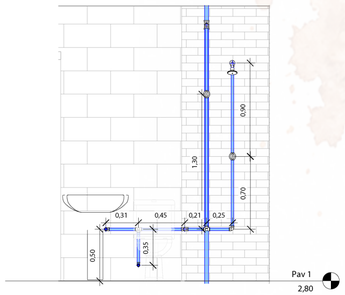

7 AP TIPO 3 - VISTA WC

1 : 20

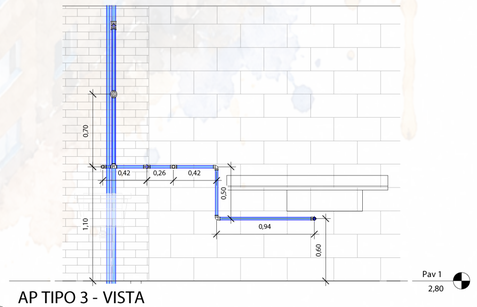

6 AP TIPO 3 - VISTA AS/COZINHA

1 : 20

ITALE EMPREENDIMENTOS